



COMPLEJO EDUCATIVO CATÓLICO FE Y ALEGRÍA “SAN JOSÉ”
MATERIA: INFORMÁTICA
GUIA 1 DE LABORATORIO DE FORMULARIOS PARA ENCUESTAS EN LÍNEA.

ALUMNO(A): _____

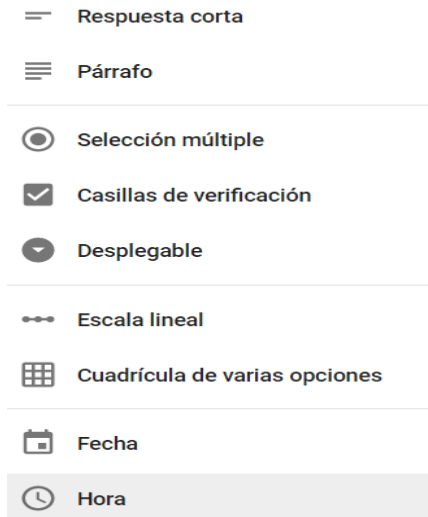
2° AÑO BACHILLERATO: _____ SECCIÓN: _____ Fecha: 12/02/17










Objetivos: Que el estudiante cree, administre formularios tipo encuesta con diferentes tipos de respuesta en línea.

Creación de formularios para encuestas en línea.

1. Digitamos en el buscador de google, formulario en google, da clic al enlace formularios de google, de clic en la opción **ir a formularios de google**.
2. Ahora debemos ingresar nuestra cuenta de correo de google.
3. Demos clic al círculo rojo, para agregar un nuevo formulario.
4. Nos aparecerá la siguiente ventana tal y como se muestra a continuación en la siguiente figura, debemos estar posicionados en preguntas.

5. En la figura anterior se observan las partes de un formulario las cuales describiremos a continuación.
 - a) **Formulario sin título:** es donde se digita el tema de la encuesta.
 - b) **Descripción del formulario:** donde se explica o da indicaciones de la encuesta.
 - c) **Pregunta sin título:** donde se redactan las preguntas de la encuesta.
 - d) **Desplegable:** es donde se editan y elijen como queremos configurar las respuestas de nuestra encuesta tal y como se muestran a continuación, en la siguiente figura.



6. **El botón +:** Es para añadir una pregunta.
7. **El botón Tr:** Sirve para añadir título y descripción.
8. **El botón ** : Sirve para añadir una imagen.
9. **El botón ** : Sirve para añadir un video.
10. **El botón ** : Sirve para añadir una sección.
11. **El botón paleta de colores ** : Es para cambiar color, añadir un tema o una imagen a nuestro formulario.
12. **El botón vista previa ** : Para la vista previa del formulario.
13. **El botón enviar:** Es para enviar la encuesta por correo u obtener el enlace de la encuesta para compartirla o enviarla a redes sociales.
14. **El botón duplicar ** : Duplica la pregunta.
15. **El botón eliminar ** : elimina la pregunta.
16. **Opción obligatorio ** : Es para que no dejen pregunta sin responder.
17. **El enlace respuestas:** Es para ver las respuestas de la encuesta, se generan gráficos donde utilizaste respuestas múltiples y desplegables y el botón verde  es para ver las respuestas en una hoja de cálculo.
18. A continuación crea el siguiente formulario que se encuentra en el siguiente enlace <https://docs.google.com/forms/d/e/1FAIpQLSed2swtijeza-RnhuzakDwOPoP-GZyy-B78asMaFpJi9Fz-A/viewform> llevará tres secciones y utilizara tres tipos de respuestas párrafo, selección múltiple y desplegable y activar a cada pregunta la opción obligatorio.



19. Deberá de cambiar la apariencia del formulario con el botón paleta de colores

20. No hay necesidad de guardar el formulario el solo se guarda.

Ejercicio: Realiza una encuesta acerca de un censo socioeconómico para estudiantes deberá contestar 15 preguntas, utilizando respuestas tipo párrafo, casilla de verificación, selección múltiple y desplegable, divídelas en tres secciones por áreas (padres, hijos), a continuación se muestra un ejemplo.

EDAD	SEXO	LUGAR DE NACIMIENTO
1. PARA ASISTIR A LA ESCUELA, EN CASA ACOSTUMBRAS COMER: A).- NADA B).- ALGO LIGERO C).- COMIDA COMPLETA		
2. CON QUIÉN VIVES..... () a) MIS PADRES B) MAMÁ C) PAPÁ D) ABUELOS E) TÍOS F) OTROS FAMILIARES: _____		
3. ESCOLARIDAD DEL PADRE..... () a) PRIMARIA INCOMPLETA b) PRIMARIA COMPLETA c) SECUNDARIA INCOMPLETA d) SECUNDARIA COMPLETA e) BACHILLERATO INCOMPLETO f) BACHILLERATO COMPLETO		
4. ESCOLARIDAD DE MADRE..... () a) PRIMARIA INCOMPLETA b) PRIMARIA COMPLETA c) SECUNDARIA INCOMPLETA d) SECUNDARIA COMPLETA e) BACHILLERATO INCOMPLETO f) BACHILLERATO COMPLETO ESCOLARIDAD DE LA		
5. RECIBES APOYO EN LA REALIZACIÓN DE TUS TAREAS ESCOLARES () a) SI b) NO DE QUIÉN: _____		
6. LA OCUPACIÓN DE TU PAPÁ ES: _____		

DATOS FAMILIARES	
Nombre del padre o tutor: _____	16
Apellido paterno, materno y nombre (s)	
Fecha de Nacimiento AA/MM/DD _____	17
Nacionalidad: _____	18
Ocupación: _____	19
Ingresos: \$ _____	20
Nombre de la madre o tutora: _____	21
Apellido paterno, materno y nombre (s)	
Nacionalidad: _____	22
Fecha de Nacimiento AA/MM/DD _____	23
Ocupación: _____	24
Ingresos: \$ _____	25
Domicilio de los padres: _____	26
Calle Número	
Colonia: _____	27
Municipio: _____	28
Comunidad o Localidad: _____	28
¿Cuántos hijos tiene? _____	29
¿Cuántos van a la escuela? _____	30
¿Cuántos hijos tienen apoyo económico de la beca acércate a tu escuela? _____	31
La comunidad donde vive cuenta con: 32	
Preescolar () Primaria () Secundaria ()	
Utiliza algún medio de transporte su hijo (a) para llegar a la escuela: 33	
Sí () No ()	
¿Qué tipo de transporte utiliza su hijo(a) para llegar a la escuela? _____	
34	
¿Cuánto tiempo se tarda en hacer el recorrido de su casa a la escuela? _____	
35	
En caso de no contar con transporte público	
A que distancia de su domicilio está ubicada la escuela a la que asiste su hijo (a)	
36 kms	