



COMPLEJO EDUCATIVO CATÓLICO FE Y ALEGRÍA “SAN JOSÉ”
MATERIA: INFORMÁTICA
GUIA 1 DE LABORATORIO DE FORMULARIOS PARA ENCUESTAS EN LÍNEA.

ALUMNO(A): _____

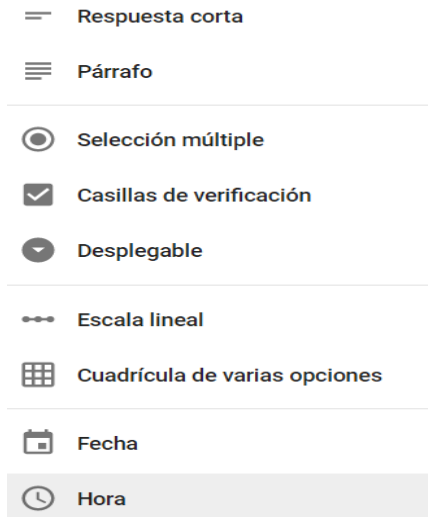
2° AÑO BACHILLERATO: _____ SECCIÓN: _____










Objetivos: Que el estudiante cree, administre formularios tipo encuesta con diferentes tipos de respuesta en línea.

Creación de formularios para encuestas en línea.

1. Digitamos en el buscador de google, formulario en google, da clic al enlace formularios de google, de clic en la opción **ir a formularios de google**.
2. Ahora debemos ingresar nuestra cuenta de correo de google.
3. Demos clic al círculo rojo, para agregar un nuevo formulario.
4. Nos aparecerá la siguiente ventana tal y como se muestra a continuación en la siguiente figura, debemos estar posicionados en preguntas.

5. En la figura anterior se observan las partes de un formulario las cuales describiremos a continuación.
 - a) **Formulario sin título:** es donde se digita el tema de la encuesta.
 - b) **Descripción del formulario:** donde se explica o da indicaciones de la encuesta.
 - c) **Pregunta sin título:** donde se redactan las preguntas de la encuesta.
 - d) **Desplegable:** es donde se editan y elijen como queremos configurar las respuestas de nuestra encuesta tal y como se muestran a continuación, en la siguiente figura.



6. **El botón +:** Es para añadir una pregunta.
7. **El botón Tr:** Sirve para añadir título y descripción.
8. **El botón ** : Sirve para añadir una imagen.
9. **El botón ** : Sirve para añadir un video.
10. **El botón ** : Sirve para añadir una sección.
11. **El botón paleta de colores ** : Es para cambiar color, añadir un tema o una imagen a nuestro formulario.
12. **El botón vista previa ** : Para la vista previa del formulario.
13. **El botón enviar:** Es para enviar la encuesta por correo u obtener el enlace de la encuesta para compartirla o enviarla a redes sociales.
14. **El botón duplicar ** : Duplica la pregunta.
15. **El botón eliminar ** : elimina la pregunta.
16. **Opción obligatorio ** : Es para que no dejen pregunta sin responder.
17. **El enlace respuestas:** Es para ver las respuestas de la encuesta, se generan gráficos donde utilizaste respuestas múltiples y desplegables y el botón verde  es para ver las respuestas en una hoja de cálculo.
18. A continuación crea el siguiente formulario que se encuentra en el siguiente enlace <https://docs.google.com/forms/d/e/1FAIpQLSed2swtjjeza-RnhuzakDwOPoP-GZyy->

B78asMaFpJi9Fez-A/viewform llevará tres secciones y utilizara tres tipos de respuestas párrafo, selección múltiple y desplegable y activar a cada pregunta la opción obligatorio.



- 19. Deberá de cambiar la apariencia del formulario con el botón paleta de colores .
- 20. No hay necesidad de guardar el formulario el solo se guarda.

Ejercicio: Realiza una encuesta acerca de un censo socioeconómico para estudiantes deberá contestar 10 preguntas, utilizando respuestas tipo párrafo, casilla de verificación, selección múltiple y desplegable, divídelas en tres secciones por áreas (padres, hijos), a continuación se muestra un ejemplo de preguntas modelo para la encuesta.

EDAD	SEXO	LUGAR DE NACIMIENTO
<p>1. PARA ASISTIR A LA ESCUELA, EN CASA ACOSTUMBRAS COMER:</p> <p>A).- NADA B).- ALGO LIGERO C).- COMIDA COMPLETA</p>		
<p>2. CON QUIÉN VIVES..... ()</p> <p>a) MIS PADRES B) MAMÁ C) PAPÁ D) ABUELOS E) TÍOS</p> <p>F) OTROS FAMILIARES:_____</p>		
<p>3. ESCOLARIDAD DEL PADRE..... ()</p> <p>a) PRIMARIA INCOMPLETA b) PRIMARIA COMPLETA c) SECUNDARIA INCOMPLETA</p> <p>d) SECUNDARIA COMPLETA e) BACHILLERATO INCOMPLETO</p> <p>f) BACHILLERATO COMPLETO</p>		
<p>4. ESCOLARIDAD DE MADRE..... ()</p> <p>a) PRIMARIA INCOMPLETA b) PRIMARIA COMPLETA c) SECUNDARIA INCOMPLETA</p> <p>d) SECUNDARIA COMPLETA e) BACHILLERATO INCOMPLETO</p> <p>f) BACHILLERATO COMPLETO ESCOLARIDAD DE LA</p>		
<p>5. RECIBES APOYO EN LA REALIZACIÓN DE TUS TAREAS ESCOLARES ()</p> <p>a) SI b) NO</p> <p>DE QUIÉN:_____</p>		
<p>6. LA OCUPACIÓN DE TU PAPÁ ES:_____</p>		

DATOS FAMILIARES	
Nombre del padre o tutor:	16 _____
	Apellido paterno, materno y nombre (s)
Fecha de Nacimiento AA/MM/DD	17 _____
Nacionalidad:	18 _____
Ocupación:	19 _____
	Ingresos: \$ 20 _____
Nombre de la madre o tutora:	21 _____
	Apellido paterno, materno y nombre (s)
Nacionalidad:	22 _____
Fecha de Nacimiento AA/MM/DD	23 _____
Ocupación:	24 _____
	Ingresos: \$ 25 _____
Domicilio de los padres:	26 _____
	Calle Número
Colonia:	_____
Municipio:	27 _____
Comunidad o Localidad:	28 _____
¿Cuántos hijos tiene?	29 _____
¿Cuántos van a la escuela?	30 _____
¿Cuántos hijos tienen apoyo económico de la beca acércate a tu escuela?	31 _____
La comunidad donde vive cuenta con:	32
	Preescolar () Primaria () Secundaria ()
Utiliza algún medio de transporte su hijo (a) para llegar a la escuela:	33
	Sí () No ()
¿Qué tipo de transporte utiliza su hijo(a) para llegar a la escuela?	34 _____
¿Cuánto tiempo se tarda en hacer el recorrido de su casa a la escuela?	35 _____
En caso de no contar con transporte público	
A que distancia de su domicilio está ubicada la escuela a la que asiste su hijo (a)	36 _____ kms

Lista de cotejo para evaluación de Guía 1 Formularios para encuestas en línea.

Nombre: _____

Fecha: _____

Indicadores.		Puntos	Si	No
1.	Elabora preguntas y tipos de respuestas de la encuesta propuesta.	2.0		
2.	Crea secciones en la encuesta propuesta.	2.0		
3.	Elabora encuesta de estudio socioeconómico con diferentes tipos de respuestas.	2.0		
4.	Crea secciones en la encuesta de estudio socioeconómico.	2.0		
5.	Por cada día que pase de la fecha de entrega tendrá un punto menos de la guía.	2.0		
Total				